



# แนวโน้มอุตสาหกรรมเหล็กไทย ปี 2016

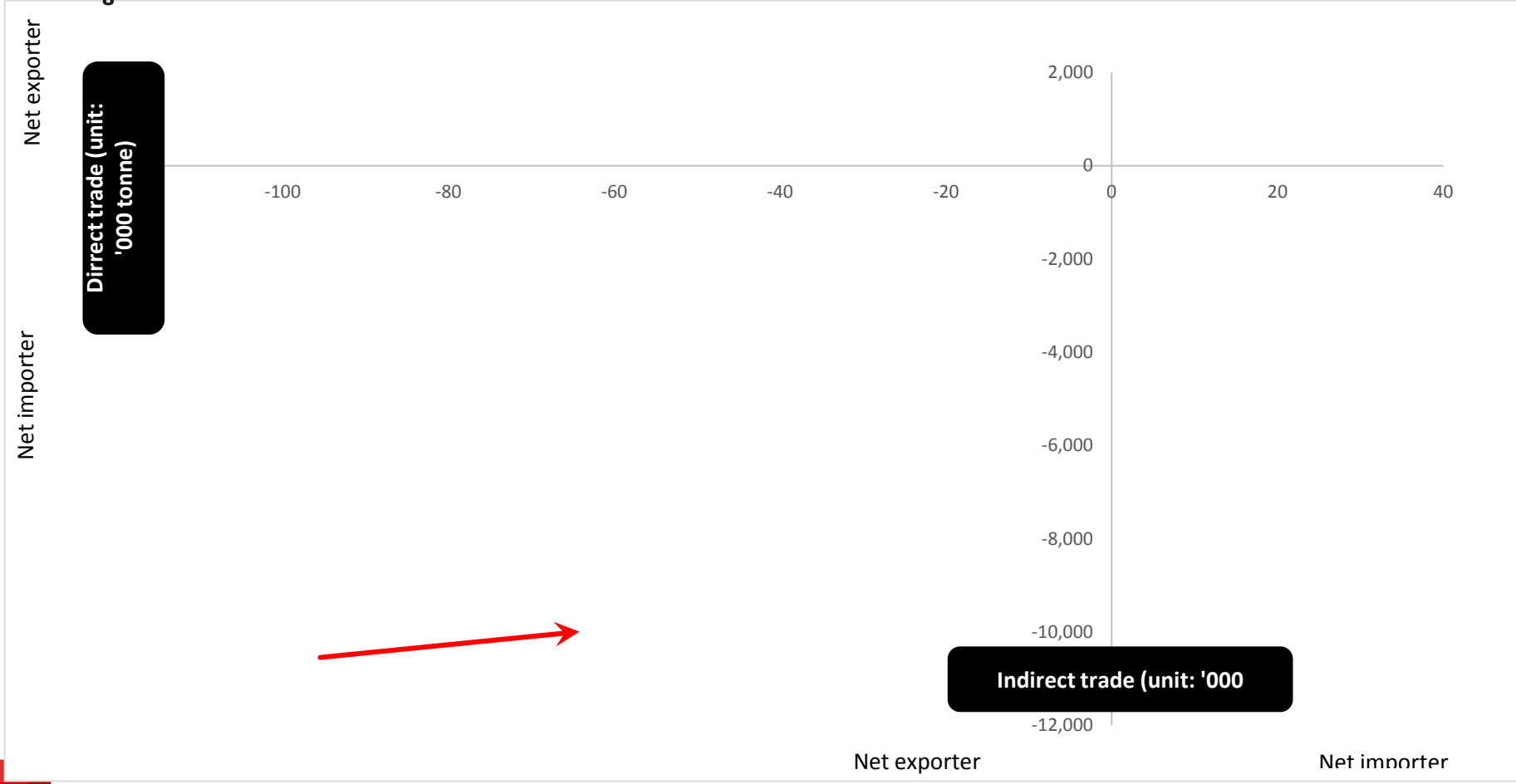
โดย

ศูนย์ข้อมูลเชิงลึกอุตสาหกรรมเหล็ก  
สถาบันเหล็กและเหล็กกล้าแห่งประเทศไทย  
9 มีนาคม 2559

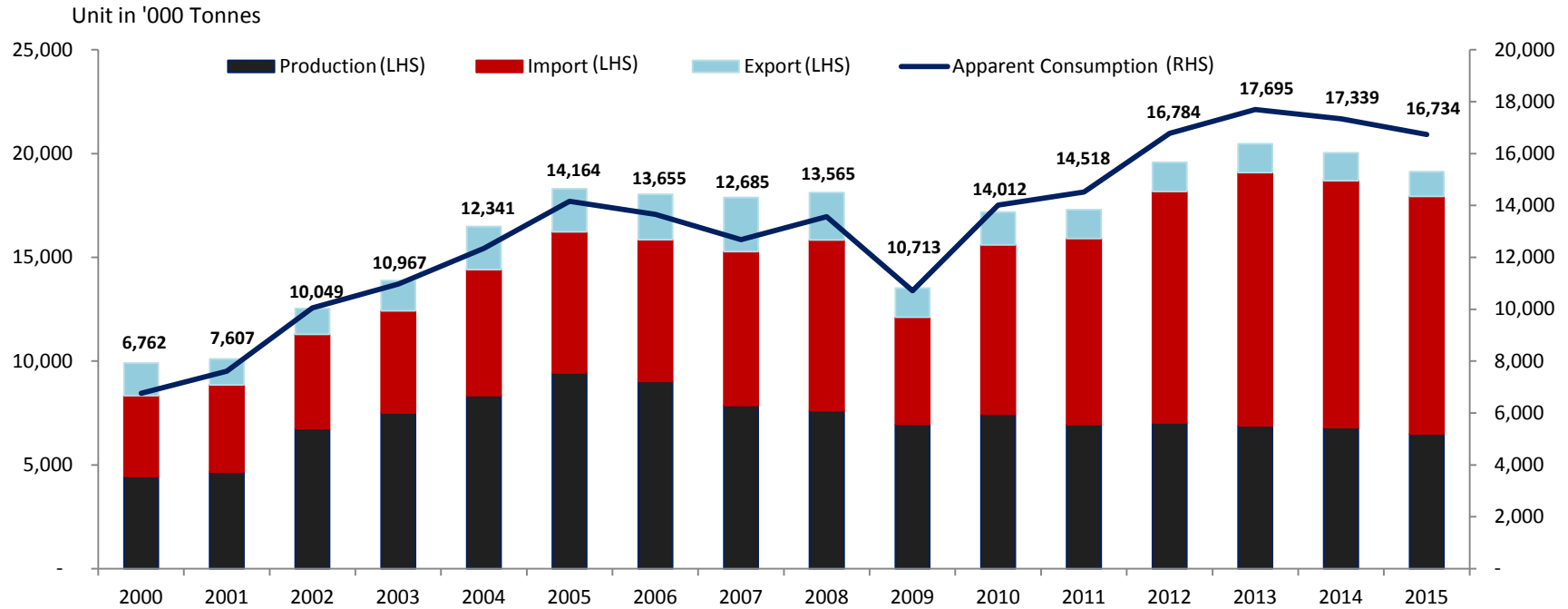


# Thailand net position in direct and indirect trade in 2014-2015

“ ไทยเริ่มสูญเสียตำแหน่งการเป็นผู้ส่งออกสินค้าแปรรูปจากเหล็ก (Steel transformer) ของภูมิภาค ”

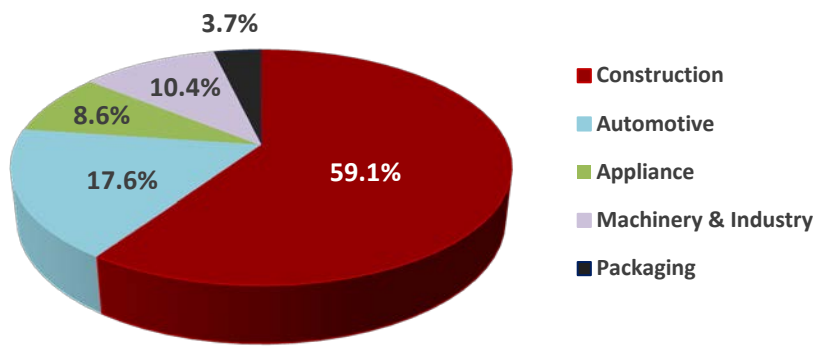


# ความต้องการใช้เหล็กของไทยปี 2015



- ↓ Production 6.5 Mt, down by 4.4%
- ↓ Capacity Utilization ratio lower than 30%
- ↓ Import 11.4 Mt, down by 3.9%
- ↓ Export 1.4 Mt, down by 11.4%
- ↓ Consumption at 16.7 Mt, down by 3.5% YoY
- ↓ Demand per capita = 257 Kg.
- Ratio Long product : Flat product = 37 : 63

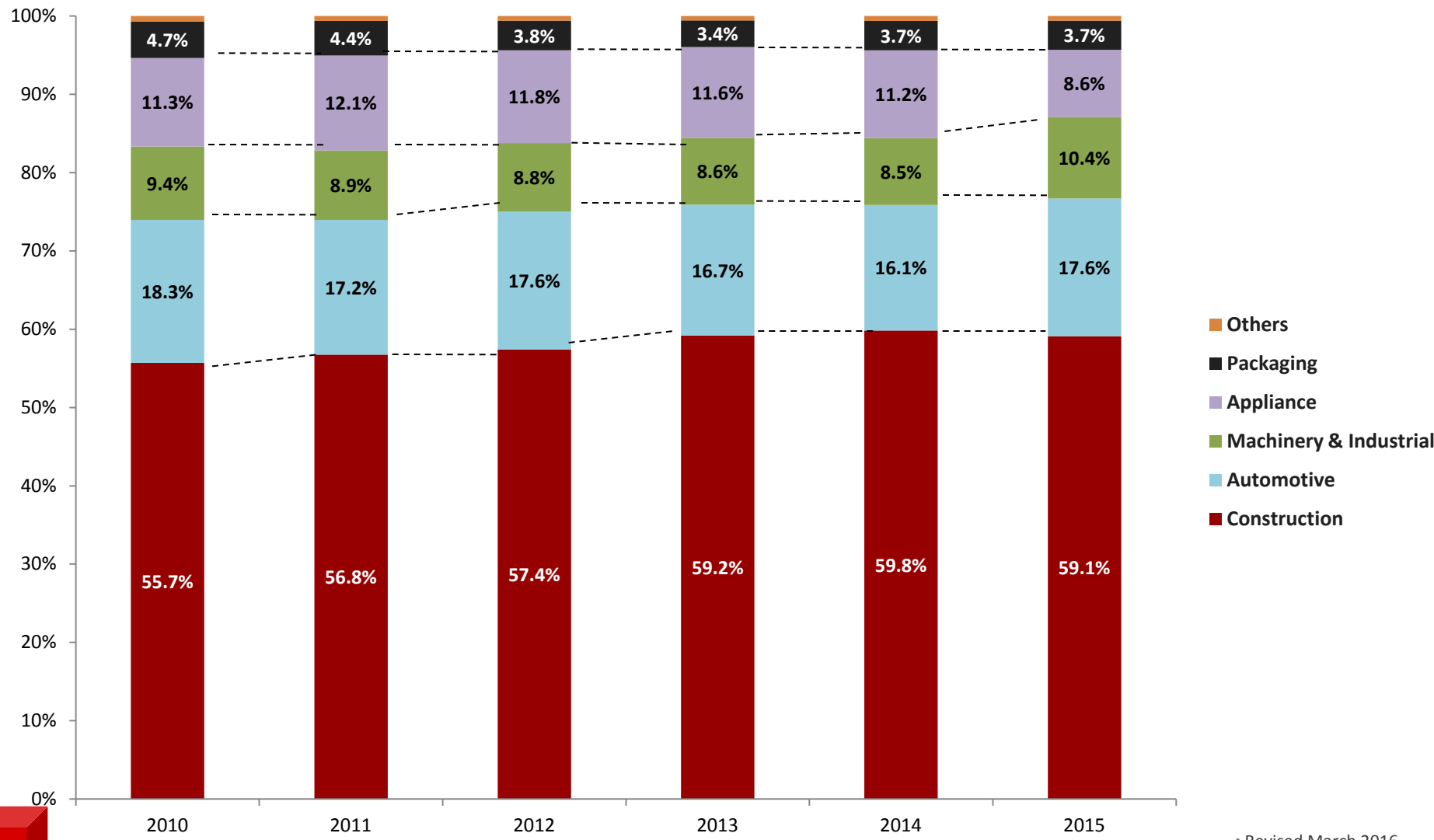
Demand Breakdown 2015\*



\* Revised March 2016



# Thailand Steel Demand Breakdown 2010 – 2015\*



\* Revised March 2016



# MOI's Policies

## 1. SPRING

- **Standard**
- **Productivity**
- **Innovation**

## 2. S-Curve Application

- **First S-curve**: Automotive, Electronics, Healthy Tourism, Agri-BioTech, Food
- **New S-Curve**: Robotics, Aviation & Logistics, Biofuel-Biochem, Digital, Medical Hub

## 3. Clusters

- Automotive and Parts, Electrics, Electronics, Tele-communication, Petroleum & Petrochem, Digital, Agriculture, Food, Design & Fashion,
- SMEs

# แนวโน้มอุตสาหกรรมต่อเนื่องในประเทศไทยปี 2016

**ก่อสร้าง**

ผลบวกจากการลงทุนและมาตรการต่าง ๆ ของภาครัฐ รวมทั้งความเชื่อมโยงทางเศรษฐกิจในกลุ่มอาเซียนหลังเปิด AEC

ก่อสร้างภาครัฐ 10.0% - 12.5%

ก่อสร้างภาคเอกชน 0.5% - 1.8%


**↑ 5.6% - 7.6%**



**ไฟฟ้า**

ขยายตัวได้ในกรอบจำกัด เนื่องจากได้รับแรงกดดันจากการส่งออก HDD แม้จะมีปัจจัยหนุนจากทิศทางการขยายตัวของการส่งออก PCB และ IC สำหรับอุตสาหกรรมยานยนต์

**↑ (-0.3)% - 2.1%**




**ยานยนต์**

Export 1,300,000 Units

- เพิ่มกำลังการผลิตเพื่อส่งออกมากขึ้น
- โครงการรถอีโคคาร์ เฟส 2
- ได้รับการส่งเสริมการลงทุนจาก BOI เพิ่มเติมในปี 2559
- ค่าเงินบาทที่ยังมีทิศทางอ่อนค่าลง

**↑ 2.0% - 4.0%**



**เครื่องจักร**

ผลบวกจากมาตรการส่งเสริม SMEs ในระยะเร่งด่วน ภาคการเกษตร ประกอบกับนโยบาย Super Cluster ของรัฐบาล

**↑ 1.0% - 2.0%**



**บรรจุภัณฑ์**

การส่งออกสับปะรดกระป๋องและปลาทูน่ากระป๋องคาดว่าจะปรับตัวเพิ่มขึ้น โดยได้รับปัจจัยสนับสนุนจากเงินบาทอ่อนค่า ต้นทุนการผลิตและการขนส่งลดลงตามราคาน้ำมัน ประกอบกับการขยายตัวทางเศรษฐกิจของประเทศในกลุ่ม CLMV

**↑ 1.0% - 2.0%**

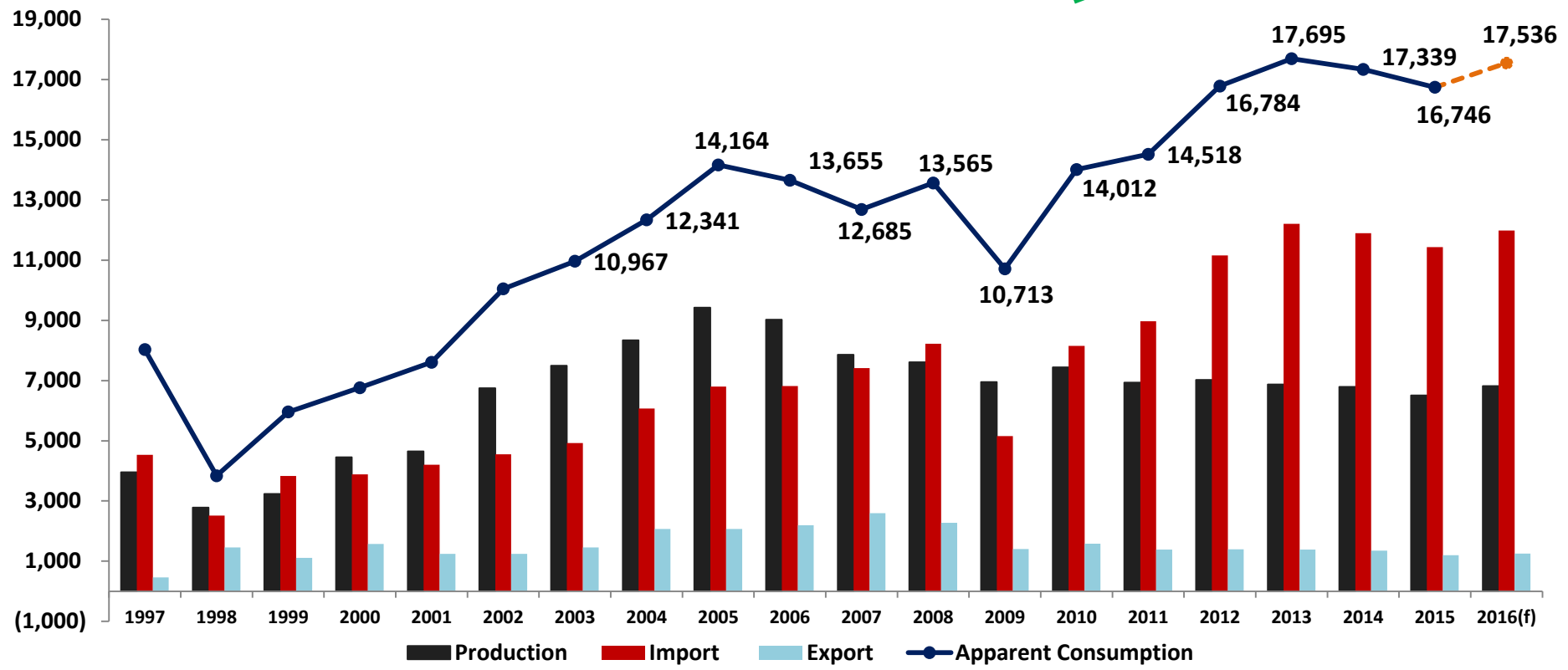



# คาดการณ์ความต้องการใช้เหล็กสำเร็จรูปของไทยปี 2016

**% Growth Rate**  
 16/15  
 3.8 – 5.7%  
 17.3-17.6 Mt

## Thailand Apparent Steel Consumption

Unit in '000 tonnes



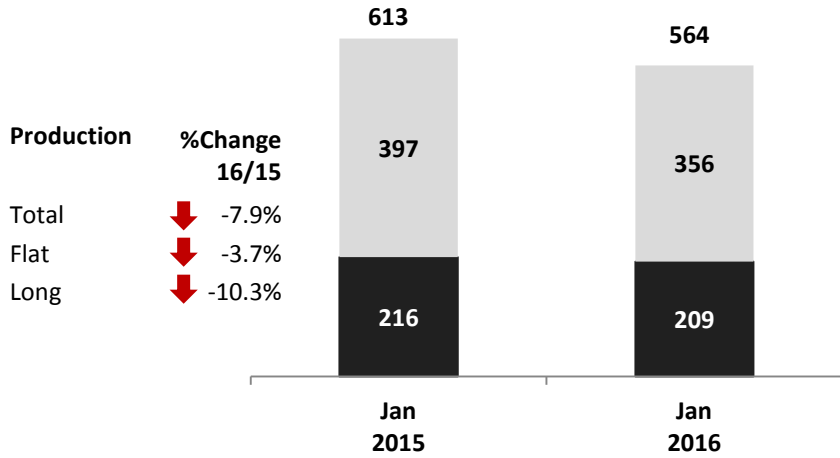
**Assumption**

- เศรษฐกิจไทยขยายตัว 2.3 – 3.5%
- อุตสาหกรรมยานยนต์ขยายตัว 2.0 – 4.0%
- อุตสาหกรรมเครื่องใช้ไฟฟ้าและอิเล็กทรอนิกส์ขยายตัว (-0.3) -2.1%

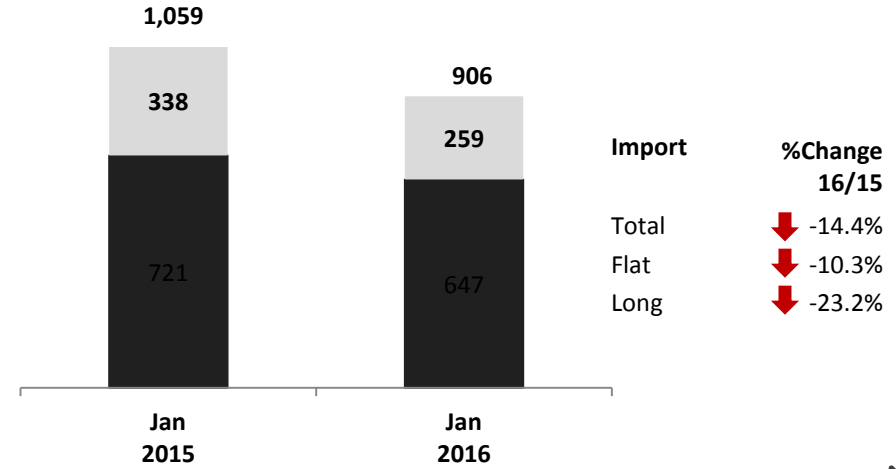
- อุตสาหกรรมก่อสร้างขยายตัว 5.5 – 7.5%
- อุตสาหกรรมเครื่องจักรกลและอุตสาหกรรมรวมขยายตัว 1.0 – 2.0%
- อุตสาหกรรมบรรจุภัณฑ์และอาหารขยายตัว 1.0 – 2.0%

# ความต้องการใช้เหล็กสำเร็จรูปของไทยเดือนมกราคม 2016 หดตัว 11.3% YoY

Production



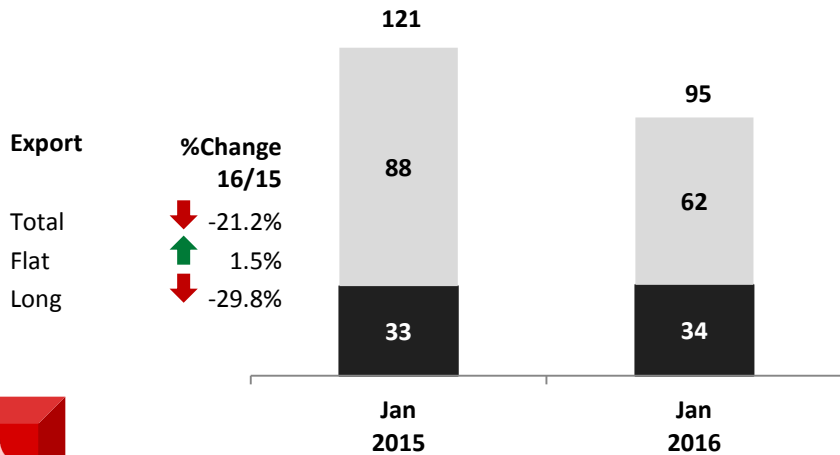
Import



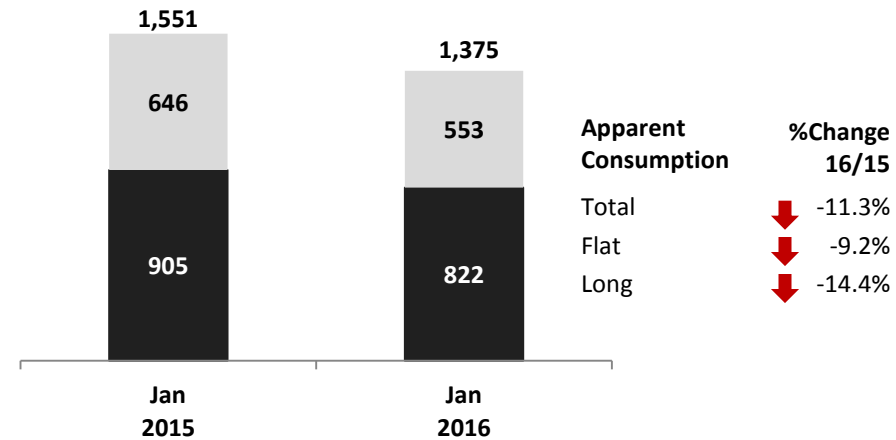
Flat Products

Long Products

Export



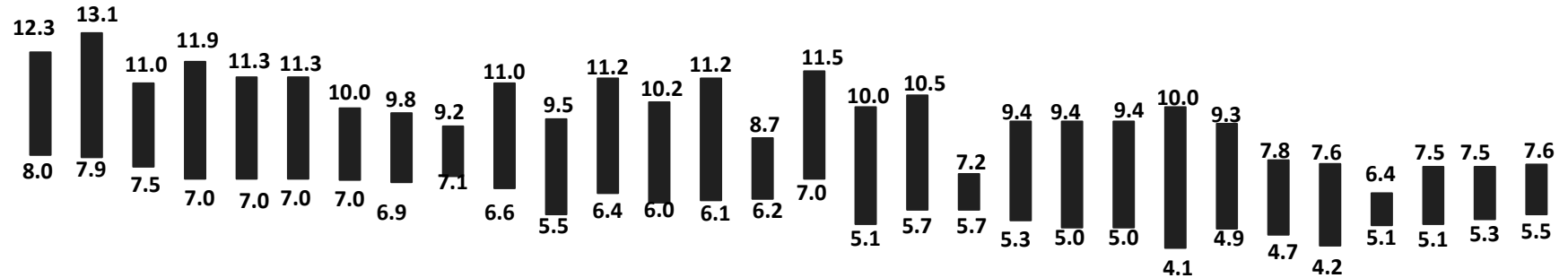
Apparent Consumption





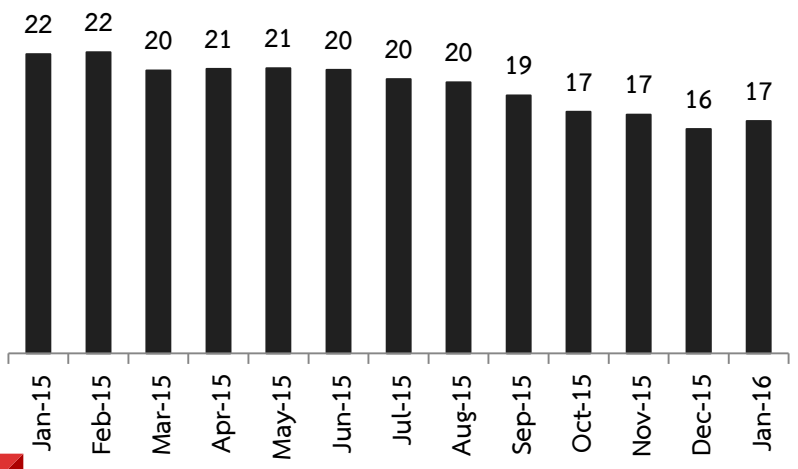
# ความเคลื่อนไหวราคาเหล็กประเทศไทยปี 2016

### Scrap(THB/KG)

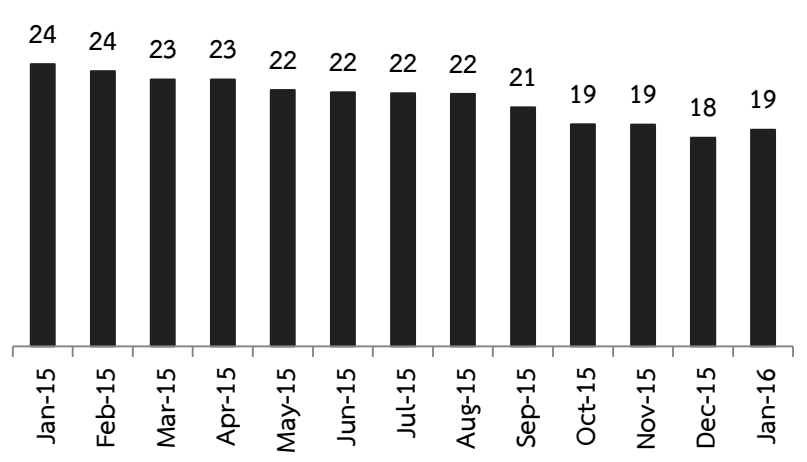



H1	H2	H1	H2	H1	H2	H1	H2	H1	H2	H1	H2	H1	H2	H1	H2	H1	H2	H1	H2	H1	H2	H1	H2	H1	H2
Dec-14	Jan-15	Feb-15	Mar-15	Apr-15	May-15	Jun-15	Jul-15	Aug-15	Sep-15	Oct-15	Nov-15	Dec-15	Jan-16	Feb-16											

### Rebar 6 mm (THB/KG)



### Channel (THB/KG)





# ศูนย์ข้อมูลเชิงลึก อุตสาหกรรมเหล็กไทย

## คำจำกัดความรับผิดชอบ

ข้อมูลในรายงาน สิ่งพิมพ์ และเว็บไซต์ที่ได้จัดทำขึ้นมาจากแหล่งข้อมูลที่เชื่อถือได้ อย่างไรก็ตาม สถาบันเหล็กและเหล็กกล้าแห่งประเทศไทยไม่รับประกันความถูกต้อง ครบถ้วนและพอเพียงของข้อมูลเหล่านี้ ความเห็นหรือการคาดการณ์ใดๆ ต่อเหตุการณ์ในอนาคตอาจแตกต่างจากเหตุการณ์ที่จะเกิดขึ้นจริง นอกจากนี้สถาบันเหล็กและเหล็กกล้าแห่งประเทศไทยขอสงวนสิทธิ์ในการเปลี่ยนแปลงและแก้ไขข้อมูล รวมถึงความเห็นและการประมาณการใดๆ โดยไม่ต้องแจ้งล่วงหน้า

## Disclaimer

The information in the above report, publication and website has been obtained from sources believed to be reliable. However, Iron & Steel Institute of Thailand does not guarantee the accuracy, adequacy or completeness of the information. Any opinions or forecasts regarding future events may differ from actual events or results. In addition, Iron & Steel Institute of Thailand reserves the right to make changes and corrections to the information, including any opinions or forecasts, at any time without notice.

ติดตามข้อมูลอุตสาหกรรมเหล็กเพิ่มเติมได้ที่



[www.isit.or.th](http://www.isit.or.th)



[iiu.isit.or.th](http://iiu.isit.or.th)



ISIT.Thailand



@isitthailand



ข่าวเหล็กไทย by iiU  
(@qrt0680z)

